Google Workspace for Education を最大限に活かす拡張機能

Suiteツール® for Education

スイートツール

Zetta ゼッタリンクス　　Google for Education

Google Workspace for Education の拡張機能

Google スライド™、Google ドキュメント™、Google スプレッドシート™ のサイドバーに便利な機能を追加。
標準機能だけでは足りない「欲しかった」を叶える、**対象に合わせた3つのラインナップ**

先生のための校務&授業DX
Suiteツール® for Education

小学生向け：ICT活用の第一歩
こどもSuite®

中学生向け：主体的な学び＆探究
まなびSuite®

Google Chrome™ の拡張機能

ウェブブラウザの拡張機能としてシームレスに操作できる **学習支援ツール群**

ウェブ読字支援（分かち書き／ルビ）
よむサポ Pro

かんたんメニュー表示
かんたんメニュー

ペン描画
スライドペンツール

Google Classroom 連携

Classroom から配信した課題管理に、
出席番号順表示と他者参照 を追加

Suiteリンク™ スイートリンク

Suiteツール for Education のご利用には、
Google Workspace for Education（以下、Google Workspace）のご契約が必要です。

標準実装の Google Workspace を最大限に活かす ＼ パワーアップツール ／

GIGAスクール構想では、限られた予算を効果的かつ効率的に活用する観点から、標準実装される汎用的なソフトを最大限に活用することが求められています。

先生たちの「困った」から生まれた Suiteツール for Education は、Google Workspace の可能性を広げ、毎日の授業や準備をもっとスムーズにします。

日本語特有の縦書きやルビができない…

限られた整備予算のなかでなんとかしたい！

標準機能

スライド　ドキュメント　スプレッドシート

Classroom　Chrome　Gemini™

＋

授業＆校務で便利なお助け機能をプラス

- 縦書き
- ルビ(ふりがな)一括変換
- ふせん、ふせん集計
- 作文
- 学校イラスト
- 教材テンプレート
- 差し込み
- Classroom の課題管理
- ワークシートの他者参照 など

*「令和7年度以降の学校におけるICT環境の整備方針及び学校のICT環境整備3か年計画」*の中では、これからのICT環境は個別最適な学び と 協働的な学び の一体的な充実等を図る上で必要不可欠な学習基盤であること、と明記されています。そして、教員の働き方改革 への寄与につながるツールも同時に求められています。

引用元：令和7年度以降の学校におけるICT環境の整備方針（文部科学省）
https://www.mext.go.jp/content/20250128-mxt_shuukyo01-000039891_01.pdf

国が求める「2つの学びの一体的な充実」と「働き方改革」がこれ一つで実現できます。

こどもSuiteの児童向けメニュー表示とふせん機能

子どもたちの学びを支え、先生の負担を減らす主な機能

個別最適な学び

日本語環境への対応・学びの保障

- 縦書き変換
- 学年別ルビ(ふりがな)一括変換
- ドキュメントの作文作成
- 児童向けメニュー表示
  - かんたんメニュー
- ウェブページの読字サポート
  - よむサポ Pro

協働的な学び

学習者中心の学び・多様な他者との協働

- ふせん
  (色別集計、表・グラフ作成、ワードクラウド)
- Suiteリンク
  (Classroom 課題管理、他者参照)
- Gemini (生成AI)との連携

先生のための校務支援

教材作成支援・働き方改革支援・教育DX化

- 縦書き・ルビ
- 漢字→ひらがな
- 学校イラスト
- 教材テンプレート
- ふせん・ふせん集計
- 差し込み

日本語環境への対応

縦書き変換　国語の授業や作文、日本語特有の縦書き文章に完全対応

対応アプリ：

Google ドキュメントやスライドでは対応していない「縦書き」に変換。画面上で実際の仕上がり（プレビュー）を確認しながら、「段組み」や「行番号」、「字間・行間」をレイアウトできます。もちろん、変換した後でも何度でも修正・再編集ができるので、教材づくりの効率を劇的にアップさせます。

段組み、行番号にも対応。美しい縦書き文章が手軽に作れます

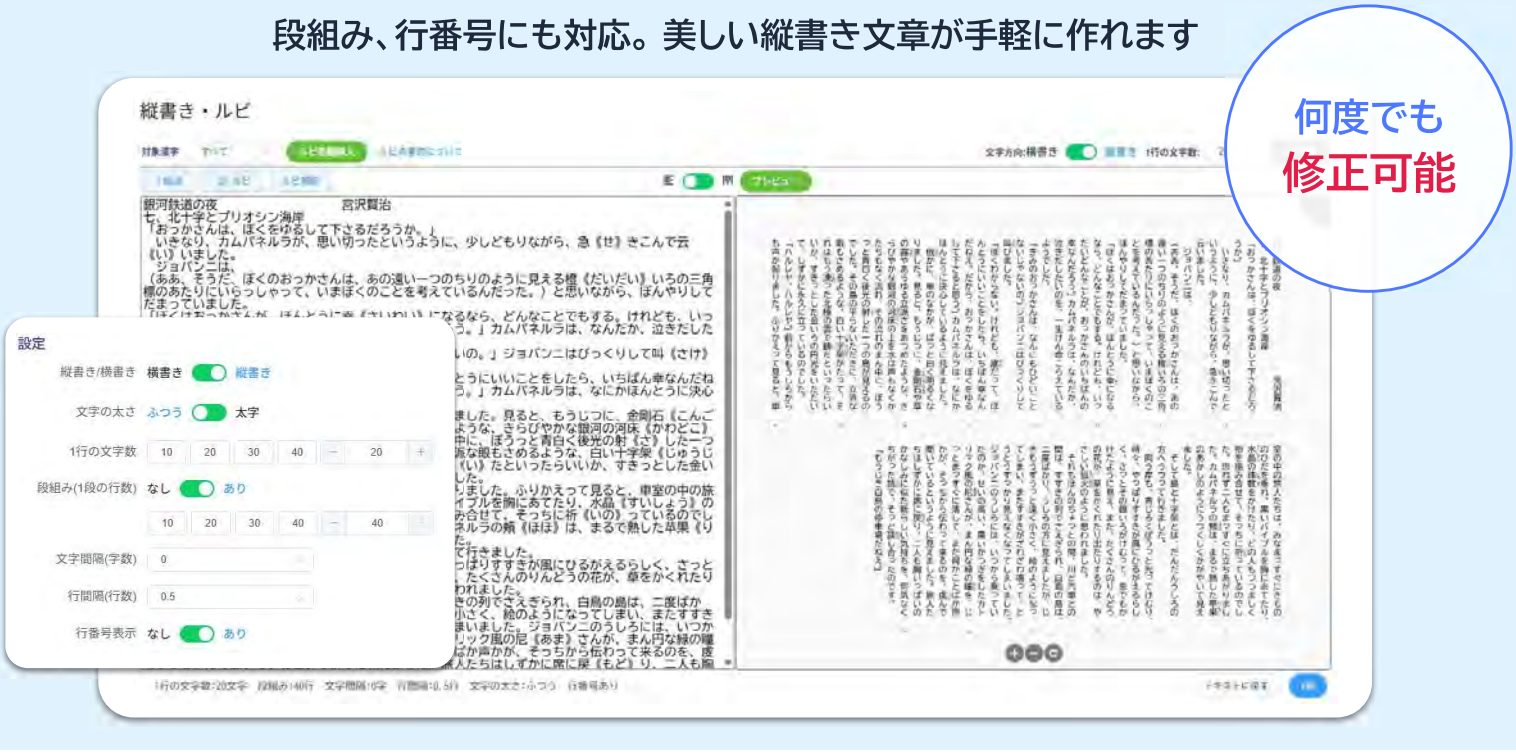

※縦書き部分は画像として挿入されますが、挿入後も「テキストボックスに戻す」ボタンから、いつでも再編集が可能です。

学びの保障

学年別ルビ（ふりがな）一括変換　教材のルビ振りを一瞬で完了

対応アプリ：

指定した学年までに「まだ習っていない漢字」だけを自動で判別し、一括でルビ（ふりがな）を振ることができます。日本語に慣れていない外国籍の児童生徒向けの発音サポートや、読み書きに困難を抱える子のためのアクセシビリティ（学びの保障）にも対応。クラスの多様な学習ニーズに合わせた教材づくりが可能に。

未学習漢字だけにワンクリックでルビ挿入

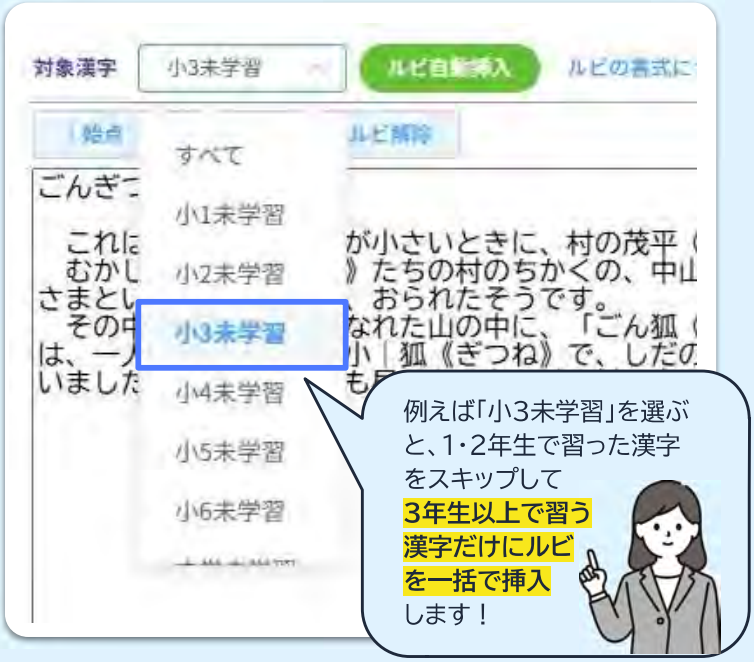

すべての子どもに「読める安心」を

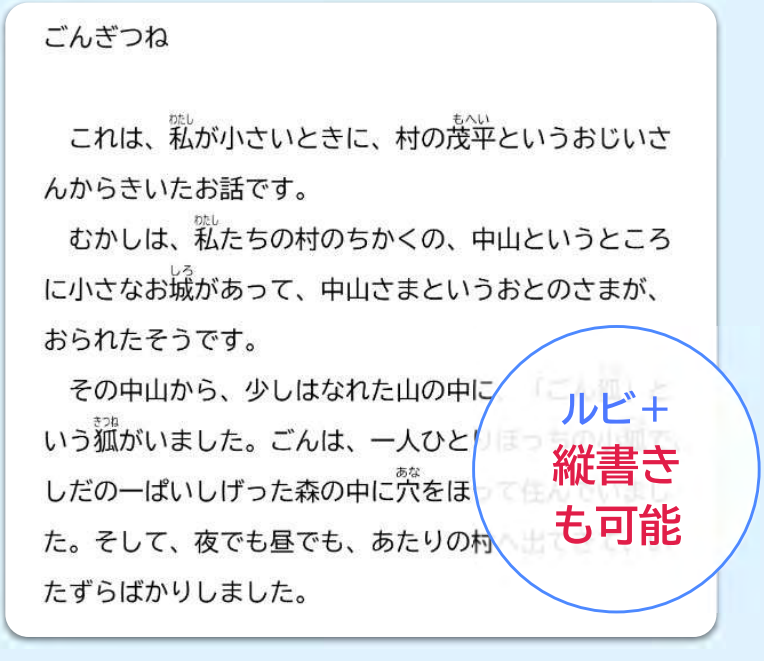

個別最適な学び

作文機能　デジタル入力から作文用紙へ。ハイブリッドで叶える個別最適な学び

対応アプリ：

Google ドキュメントの専用テンプレートに入力するだけで、マス目に美しく収まった原稿用紙レイアウトが完成。手書き(書字)に困難を抱える児童でも、PC入力を活用することで自らの思いをスムーズに表現できます。「鉛筆で書くこと」のハードルを取り除き、子どもたちの多様な学びのニーズに優しく寄り添います。

専用テンプレートにテキストを入力

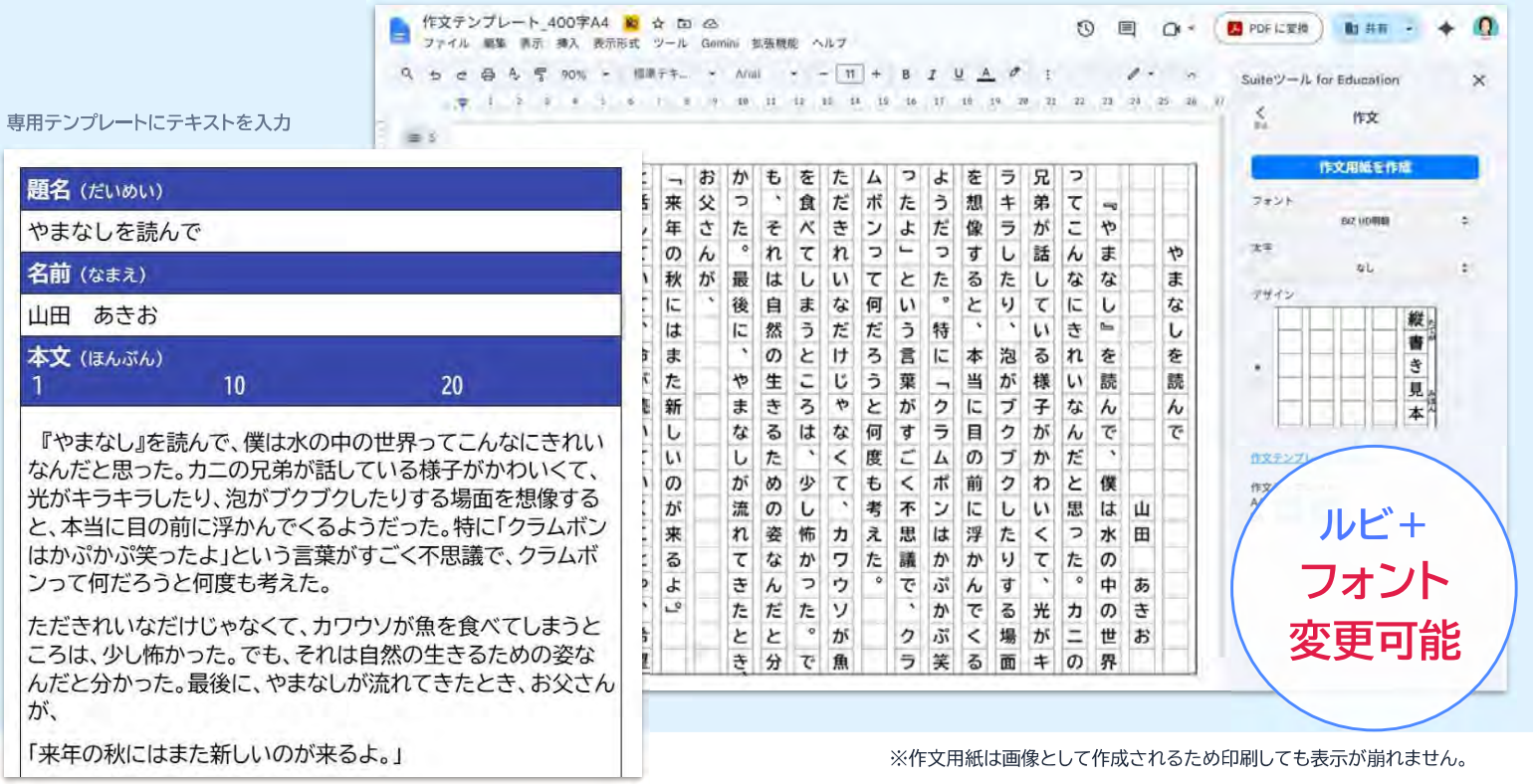

※作文用紙は画像として作成されるため印刷しても表示が崩れません。

児童向けメニュー表示

かんたんメニュー　使う機能だけを表示して、スムーズな資料作成

対応アプリ：

授業で使わない機能を隠すことで、子どもたちの操作の迷いをなくし本来の学習へ集中させます。先生の操作説明の手間を省くと同時に、不適切なネット画像の引用といったリスクも未然に防止。学校の運用ルールに合わせた、安心・安全なデジタル活用をこれ一つで実現します。

かんたん　使わないメニューを隠して、授業に集中！

通常メニュー[ファイル]タブ

❶ 使う機能だけをスッキリ表示！

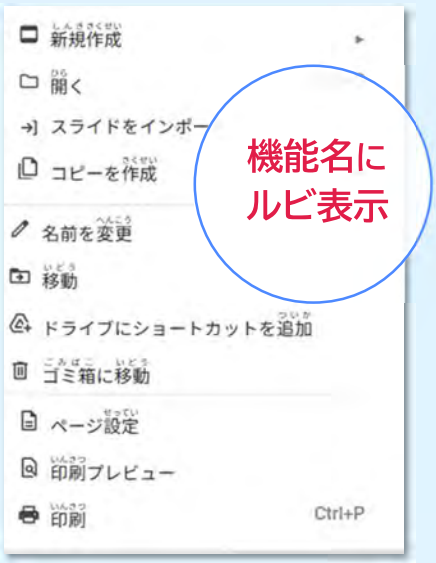

❷ ストックメディアとウェブを非表示

※ Google Chrome（ブラウザ）にインストールするだけですぐにご利用可能です。

ウェブページ読字サポート

よむサポ Pro

すべての子どもに「一人で読めた！」の喜びを
分かち書き・ルビ・行間調整で、ウェブサイトの情報を自分に合わせた見え方に

よむサポ(プロ)は、ウェブページに分かち書き(文節区切り)、ルビ振り、フォント変更、字間調整を施し、
読むことに困難を抱えるディスレクシアの児童生徒の自立した学習を支援します。

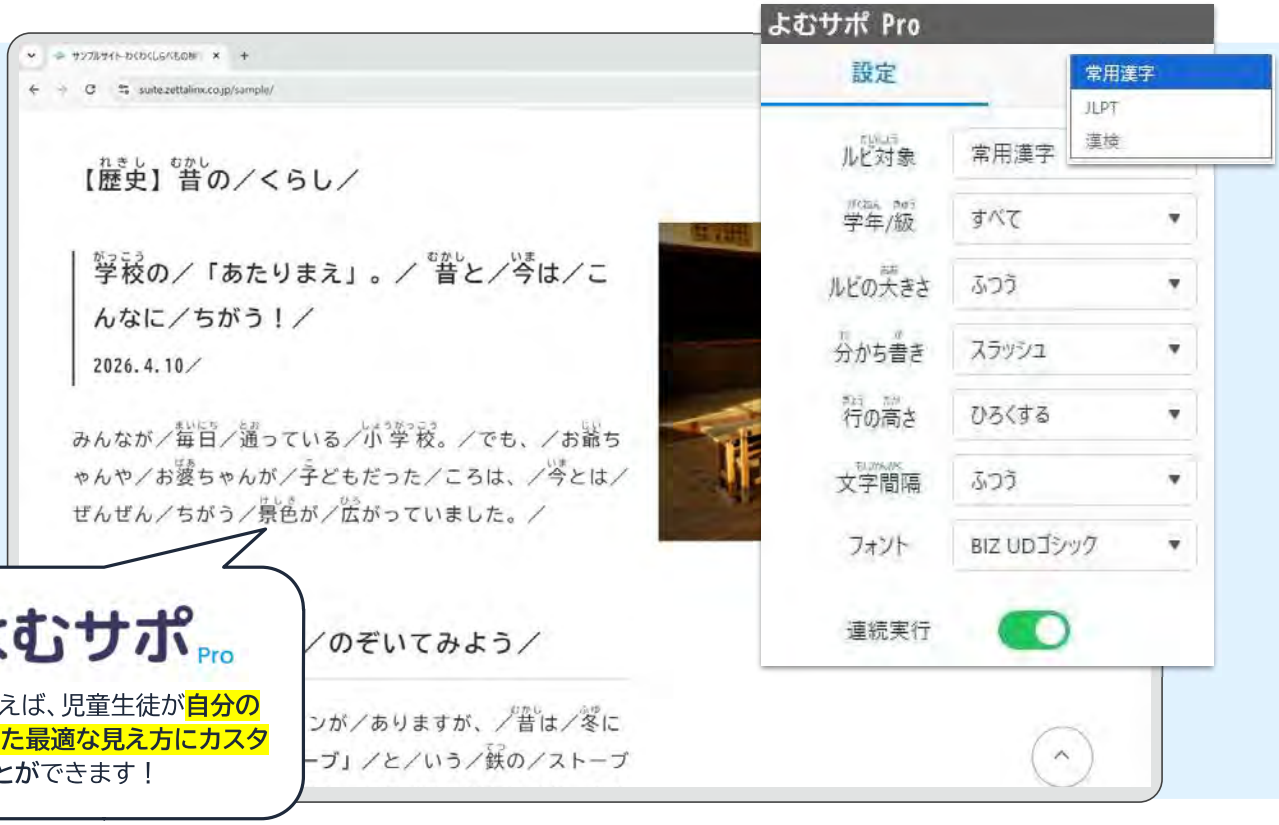

よむサポ Pro

よむサポを使えば、児童生徒が**自分の特性に合わせた最適な見え方にカスタマイズ**することができます！

分かち書き

スラッシュ、またはスペースで文節を区切って表示します。

お庭の／花壇に／アゲハ蝶がとまりました。／羽が／とても／大きくてきれいです。／ストローのような／口で／花の／蜜を／吸っていました。／

ルビ(ふりがな)

学年別漢字配当表や日本語検定(JLPT)を基にルビを一括で挿入します。

お庭の花壇にアゲハ蝶がとまりました。羽がとても大きくてきれいです。ストローのような口で花の蜜を吸っていました。

行間隔

行の高さを調整します。

お庭の花壇にアゲハ蝶がとまりました。羽がとても大きくてきれいです。ストローのような口で花の蜜を吸っていました。

文字間隔

文字の間隔を調整します。

お庭の花壇にアゲハ蝶がとまりました。羽がとても大きくてきれいです。ストローのような口で花の蜜を吸っていました。

フォント

フォントを変更します。

お庭の花壇にアゲハ蝶がとまりました。羽がとても大きくてきれいです。ストローのような口で花の蜜を吸っていました。

※ フォントの種類はOSによって異なります。

ログデータ収集（オプション）

どのようにツールを活用しているかログを蓄積し、CSVデータとして出力します。客観的なデータから個々の特性に合わせた最適な学習支援に役立てることができます。

※ Google Chrome™（ブラウザ）にインストールするだけですぐにご利用可能です。

協働的な学び- ❶ 課題の設定 >> ②情報の収集 >> ③整理・分析 >> ④まとめ・表現

対応アプリ:

ふせん 対話と分類に時間を使い、協働的な学びを深める課題設定へ

「ふせん入力ツール」を使えば、1人ひとりのアイデアをスムーズにスライド上へ集約。どの子のアイデアも取りこぼさない意見集約と視覚的な分類(KJ法など)を可能にし、クラス全体の「みんなで高め合う学び」を優しくサポートします。

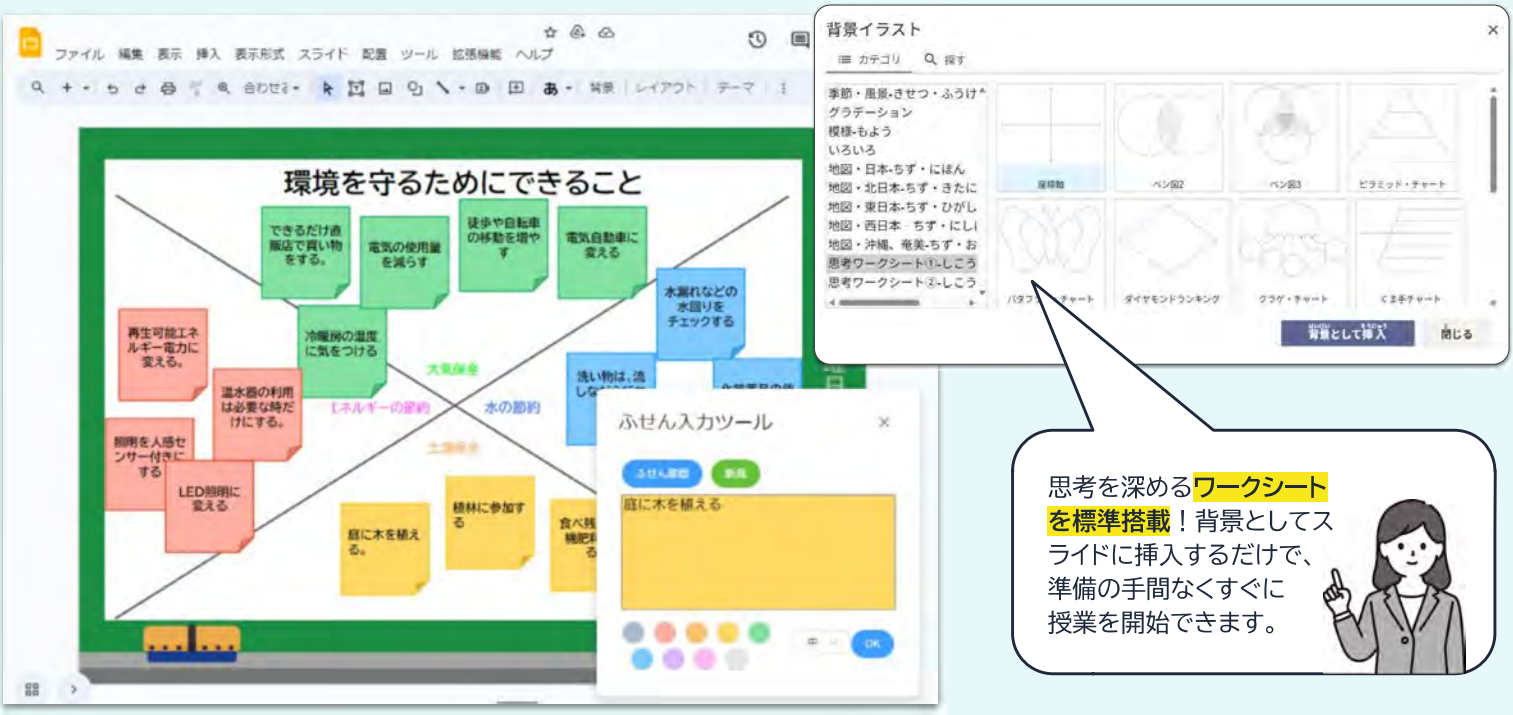

思考を深めるワークシートを標準搭載！背景としてスライドに挿入するだけで、準備の手間なくすぐに授業を開始できます。

協働的な学び- ① 課題の設定 >> ❷ 情報の収集 >> ③整理・分析 >> ④まとめ・表現

対応アプリ:

ふせん編集 調べたリンクやアンケート結果を、ふせんとしてスライドへ一元集約

インターネットで調べた情報のリンクや、Google フォーム の回答結果からの一括自動生成により、クラス全員のアイデアやリサーチ結果をスライドへ一元的にまとめることができます。

リンク先や写真もふせんで色分け

インターネットで調べたURLをふせんにペタッと貼るだけで、自分の意見にワンクリックで「調べた根拠」をプラス。

アンケート結果をふせんで一括展開

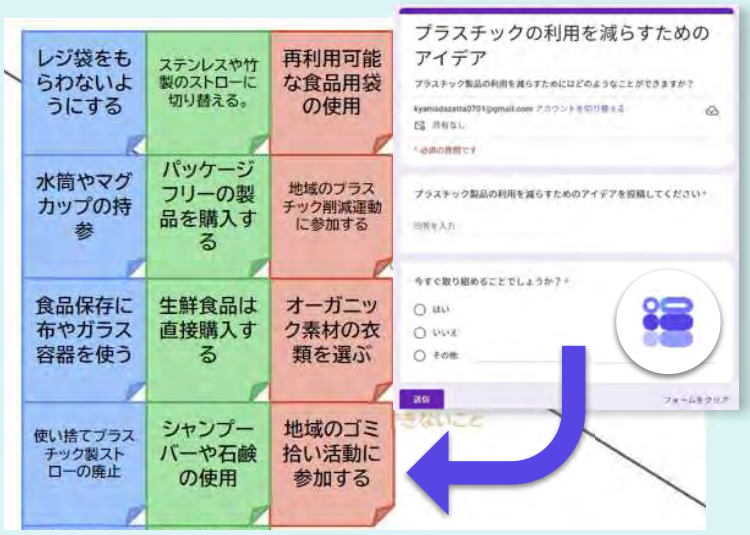

ふせん一括挿入機能を使って、ふせんをまとめて挿入することが可能(最大90枚)。

協働的な学び- ① 課題の設定 >> ② 情報の収集 >> ❸ 整理・分析 >> ④まとめ・表現

対応アプリ:

ふせん集計　色ごとの自動集計とグラフ化で、クラスの思考を直感的に可視化

スライドに貼り付けた**ふせんを色ごとに分類して自動で集計し、グラフや表にまとめ**ることができます。
生成されたグラフは画像としてそのままスライドへ貼り付けることも可能です。

協働的な学び- ① 課題の設定 >> ② 情報の収集 >> ③ 整理・分析 >> ❹ まとめ・表現

対応アプリ:

ワードクラウド　クラスの多様な意見やアイデアを瞬時に可視化

共同編集で**ふせんに入力されたテキストデータから頻出語を自動で抽出**し、大きさで重要度を表すワードクラウドを生成します。1人ひとりの意見をすべて拾い上げながら、クラス全体のトレンドとして「見える化」。
学級目標を決める話し合いや単元の振り返り、意見の総括の場面で活用いただけます。

【活用事例】
実際の授業の様子を動画でチェック！

熊本県山江村立山田小学校

先生も児童も『できた！』を実感するSuiteツール活用術

先生のための校務支援

教材作成を劇的にスピードアップ　先生の「働き方改革」と「教育DX」をこれ一つで

日本の教育現場に特化した多彩なサポート機能を搭載。 インストールするだけで、いつものスライドやドキュメントが、強力な教材作成ツールに生まれ変わります。

教材作成

- **縦書き変換** (P.2)
  段組み、行番号などの高度な設定が可能な縦書き変換機能。
- **ルビ(ふりがな)一括挿入** (P.2)
  学年別の配当漢字にしたがって未学習のルビを一括挿入。
- **漢字→ひらがな**
  学年別の配当漢字にしたがって未学習の漢字を一括でひらがなにしたり、よみがなをつけたりします。
- **数式エディタ**
  Tex形式の数式、筆算式、化学式にも対応しています。

授業支援

- **背景イラスト**
  ベン図などの思考ワークシートや白地図、季節や学校行事に合わせたスライド用の背景を多数収録しています。
- **ペンツール**
  スライド上でペン描画が行えます。
- **ふせん、ふせん集計** (P.5,6)
  スライド上でデジタルふせんを挿入できます。色別集計、テキストマイニングが可能です。
- **Suiteリンク** (P.10)
  Classroom で配信した課題の管理と他者参照。

素材提供

- **学校イラスト**
  教材や配付物に利用できる著作権フリーのイラストを約1,500種収録。
- **教材テンプレート**
  指導資料付きですぐに活用できるワークシートを多数収録。教材テンプレートサイトからマイドライブにコピーを保存してご活用いただけます。
- **タイトル文字**
  クリックひとつで配付物を華やかに飾るデザインされた文字スタイルを多数収録。

漢字→ひらがな



教材テンプレート

数式エディタ

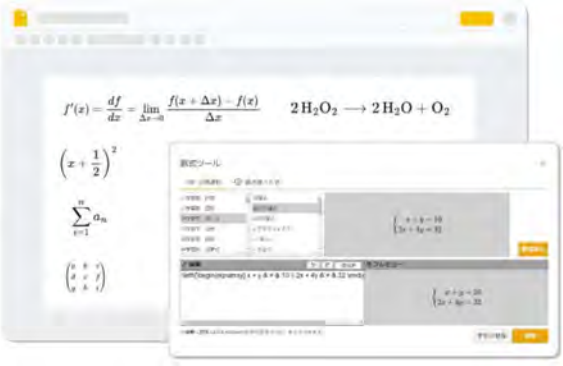

背景イラスト

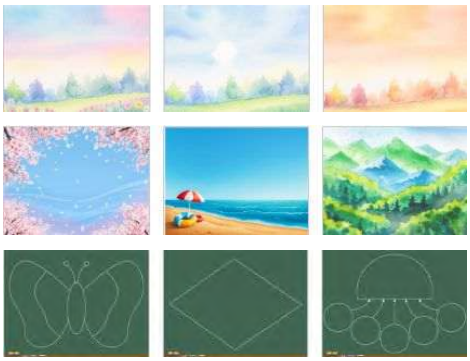

タイトル文字

学校イラスト

先生のための校務支援 - ふせん・ふせん集計

授業だけじゃない！職員会議や校内研修での活用

対応アプリ：

Google スライドのふせん機能を活用したリアルタイムの意見投稿は、大人の会議でも威力を発揮します。参加者が手元の端末からその場で出したアイデアを、色別集計やワードクラウドで瞬時に可視化。意見の集約や分類にかかる時間をゼロにし、学校全体の意思決定スピードと校務DXを強力に推進します。

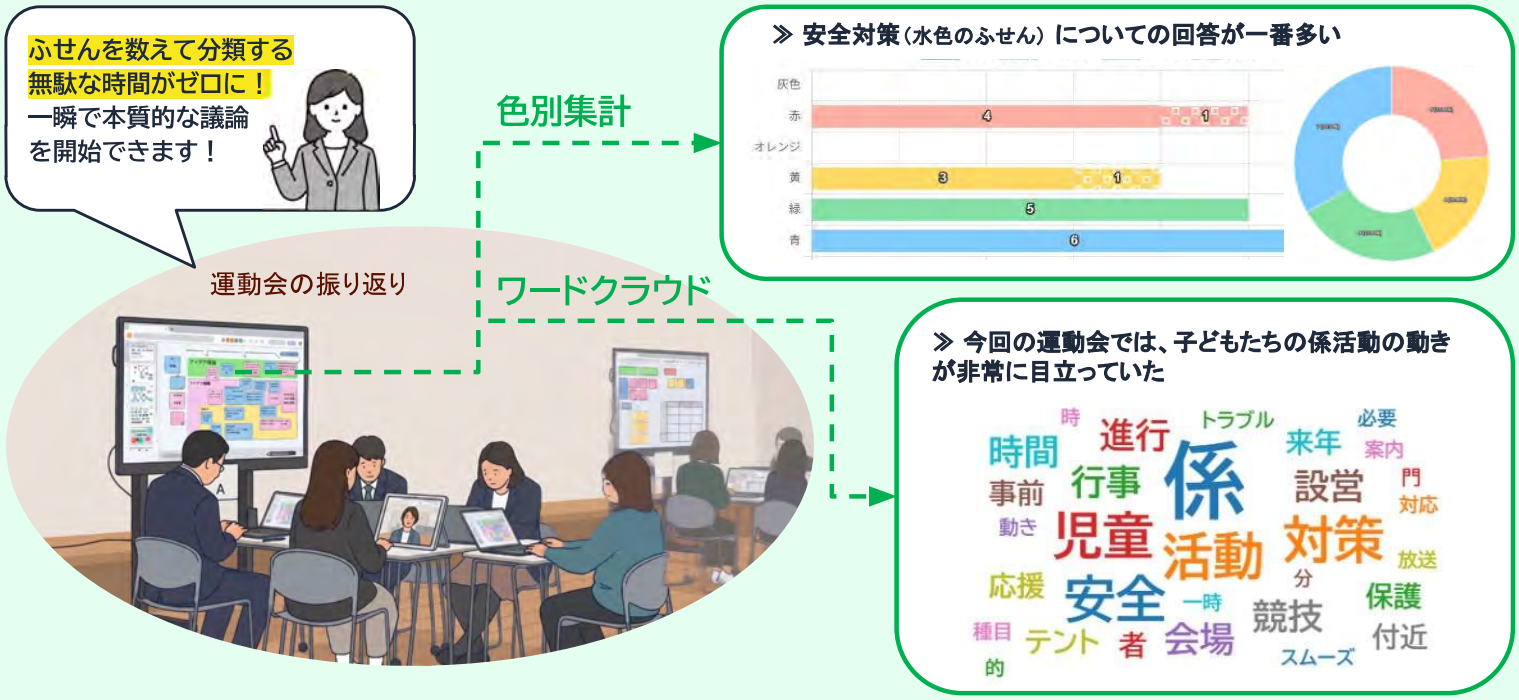

先生のための校務支援

差し込み　大量の賞状や名札、個別の連絡封筒などの宛名作成も可能に

対応アプリ：

Google スプレッドシートで管理しているクラス名簿などのデータを、Google ドキュメントのフォーマットへ流し込める機能です。個人の健康管理カードや成績表を入れる「保護者との連絡用封筒」や、「集金袋」に貼り付ける氏名ラベル、「新学期の机や椅子用」の名札ラベルの作成に便利です。

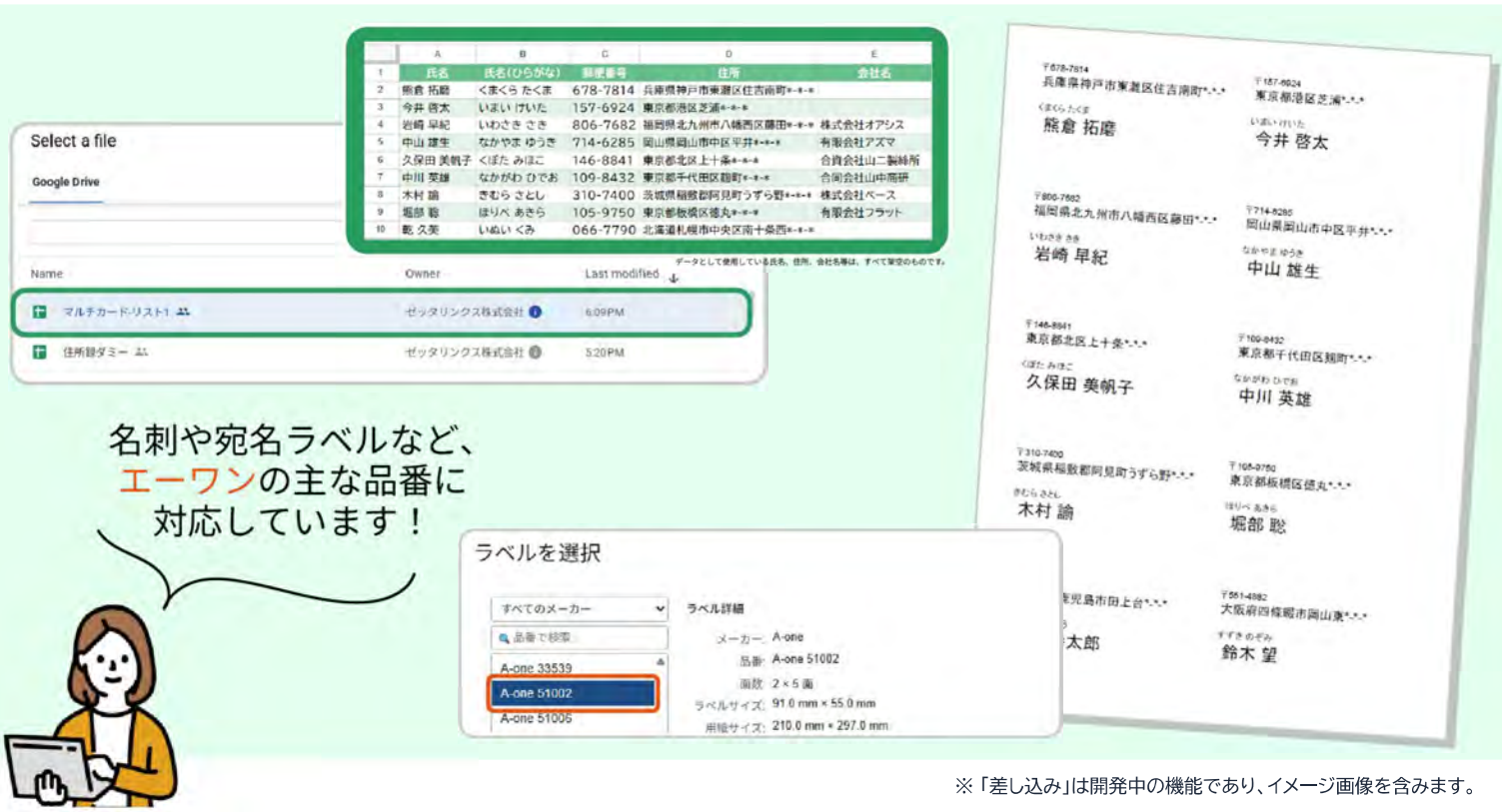

※「差し込み」は開発中の機能であり、イメージ画像を含みます。

Suiteツール for Education が選ばれる理由 ①

校務端末の Chrome 移行がスムーズ

学校のメリット

「いつもの操作性のまま、授業も校務もこれ一つで。」

Windows や Microsoft Office から Chromebook™ 、Google Workspace への移行期において、現場の先生が感じるストレスや不安を Suiteツールがすっきりと解消します。

Google Workspace の中ですべて完結！

Google アプリに便利な機能がそのまま追加されるため、新しいアプリを入れるような面倒さは一切ありません。

これまでの授業スタイルを崩さない

「Google の標準機能だと国語の縦書き授業ができない」、「おなじみの機能が使えない」という心配は不要です。縦書き変換や、スプレッドシートからドキュメントへの一括差し込み※など、先生が本当に欲しかった「いつもの便利さ」をしっかり搭載しています。

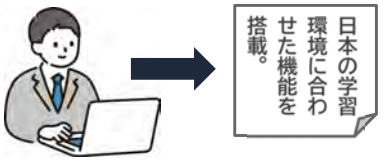

画像化の手間なし スライドにPDF直接挿入

「Word や PowerPoint のレイアウトが崩れてしまう…」という移行期のストレスを解消。PDFをそのまま取り込んで、その上から文字や図形を重ねて配置※できます。作り直しや、修正に多くの時間を割くことなく、これまでの大切な授業資産を利活用できます。

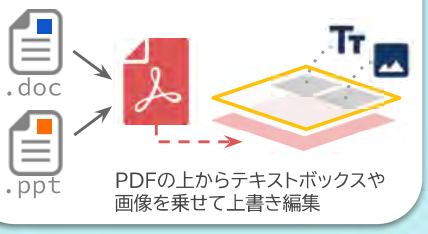

※「差し込み」、および「PDF取り込み」は開発中の機能です。

Suiteツール for Education が選ばれる理由 ②

面倒な設定不要、追加コストなしで実現する教育DX

管理者のメリット

高度なセキュリティ知識や、面倒なシステム連携は一切不要。Google Workspace の標準環境にそのまま上乗せして導入でき、管理も一元化。自治体担当者様に優しい設計です。

情報は全て Google クラウド内

情報はすべて Google クラウド内で完結し、外部サーバーへデータを移行させません。ガバメントクラウド基準の安全な環境をそのまま活かせるため、自治体の厳しいセキュリティ審査もスムーズです。

シングルサインオン(SSO) 連携が一切不要

Sign in with Google

既存の Google アカウントをそのまま利用するため、初期の紐づけ設定だけでなく、年度更新時など「運用開始後のメンテナンス」の手間もかかりません。

アプリの利用ログで 活用状況を見える化

蓄積された客観的なデータは、教育DXの成果報告や、次年度の継続予算を申請する際の強力な裏付けとして、そのまま活用できます。

セキュアな環境で安全に！　管理が楽ちん！　コスト削減！

Google Classroom をフル活用する授業支援 ｜Suiteリンク

「見守る」と「学び合う」を安全に両立する授業支援

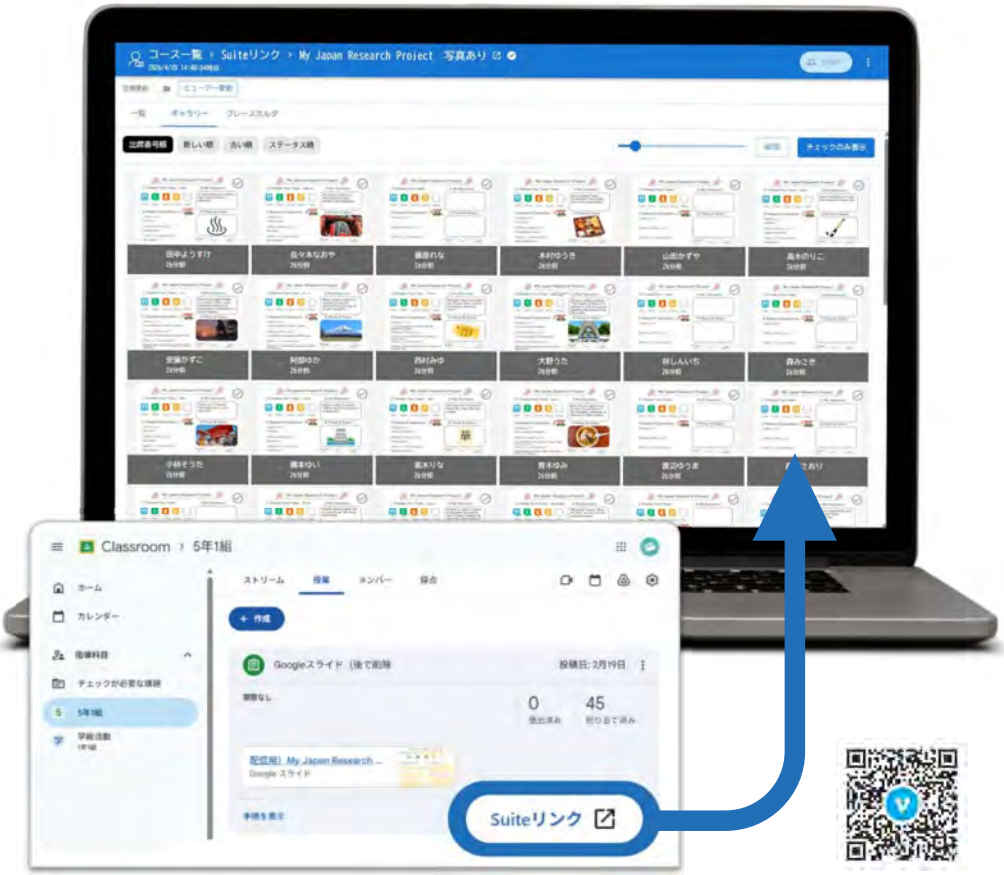

Classroom のストリーム画面からシームレスに利用できます。

1. 作る・配る
Classroom で課題を配信

2. 見守る
ギャラリー表示＆比較表示

出席番号順や取り組みステータス順に自動で整列して表示します。児童生徒一人ひとりの取り組み状況を一目で把握できます。

3. 広げる
学び合う安全な「他者参照」

先生のベストなタイミングでボタンを1つ押すだけで、クラス全員へお互いの課題画面へのアクセス権限(他者参照リンク)を配信できます。共有された画面は編集不可のため、友達の課題を誤って消してしまう心配はありません。

4. まとめ・評価
課題の入力内容を串刺し集計

クラス全員の記述内容を項目ごとに自動集計。スプレッドシートへ出力できるので、AI連携(Google NotebookLM など)もスムーズです。

【解説動画】
SuiteリンクのSTEP1-4

AI連携 ＆ 導入コスト削減

自動集計で教務評価を効率化

Google NotebookLM　Google Gemini

ドキュメントやスライドの指定枠(プレースホルダー)に入力された内容を自動で集計し、項目ごとに一覧表示。見取り評価やルーブリック作成を大幅に時短できます。さらに生成AIと連携した傾向分析や評価案の作成にも役立ちます。

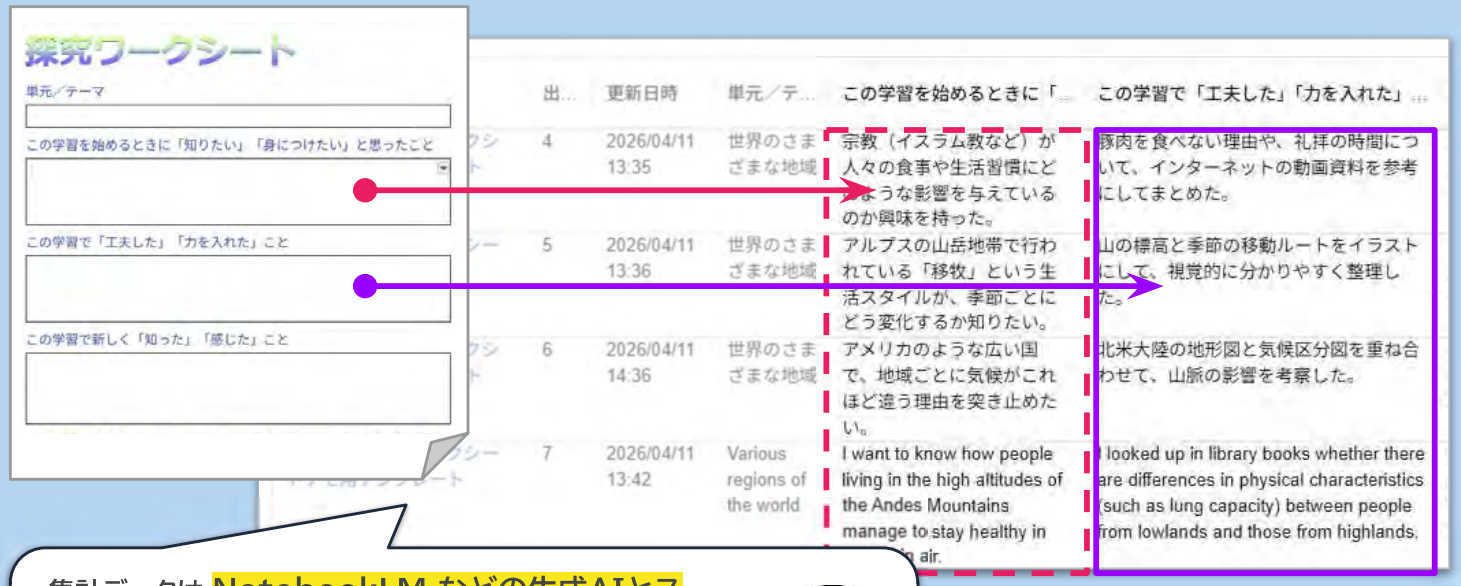

集計データは NotebookLM などの生成AIとスムーズに連携。クラス全体の傾向分析や、児童生徒一人ひとりに応じた評価文案の作成を強力にアシストし、先生の授業準備・評価業務を大幅に効率化します。

- NotebookLM は、Google Workspace for Education のコアサービスとして学校のアカウントで安全・無料で利用できます。
- AI による分析・要約機能のご利用には、管理者による有効化設定等が必要な場合があります。
- Suiteリンクの表示・共有機能は、Google ファイル形式(スライド、ドキュメント、スプレッドシート)の課題に対応しています。

確かな実績と、現場に根ざした利活用

導入・利用実績

Suiteツール for Education

約200以上の全国の自治体・教育委員会様が続々導入!!

■ 導入実績（A市の例）

※自社調べ（2026年2月から4月の利用ログデータより算出）

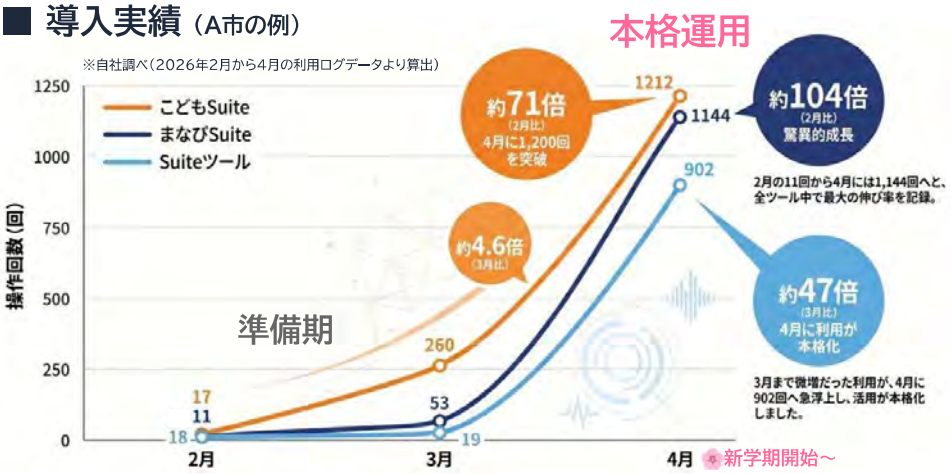

■ 機能利用率（利用者全体）

※自社調べ（2025年4月から2026年3月の1年間の利用ログデータより算出）

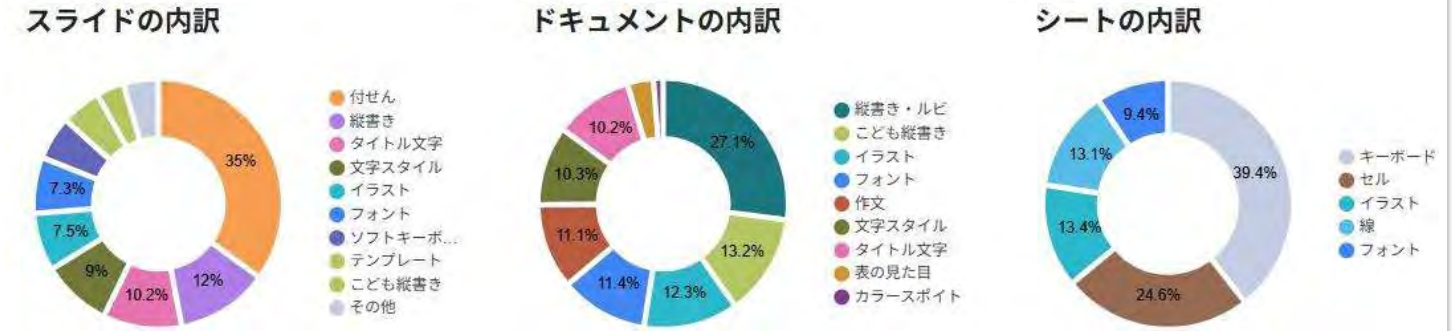

＼1校からでも、自治体一括でもご体験いただけます／

まずは、オンラインデモで実際の画面をご覧ください。個別のご相談や体験版のご案内も承ります。

オンラインデモ予約

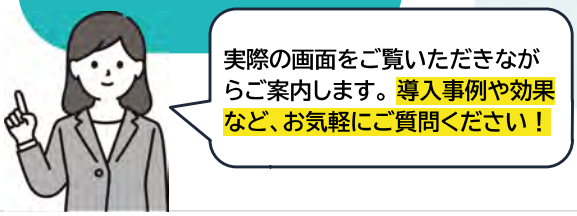

製品公式サイト

- 導入事例
- 各種機能のご紹介
- アップデート情報
- 資料ダウンロード
- システム要件　ほか

suite.zettalinx.co.jp

Zetta ゼッタリンクス株式会社
（東京本社・大阪・福岡・仙台）
〒116-0013　東京都 荒川区西日暮里5-14-4 KYビル5階/6階
03-5615-3761
linx_sales@zetta.co.jp

Google Workspace SELECT Technology Partner

Google スライド、Google ドキュメント、Google スプレッドシート、Google Chrome、Chromebook、Gemini は、Google LLC の商標です。プレゼンテーションの内容は、2026年6月現在のものであり開発中の機能やイメージ画像を含みます。詳しくはお問い合わせください。

©Zetta Linx Inc.